



Cápsula Semanal De Opinión Pública



No. 64

9 al 15 de febrero de 2009

TEMAS

Spots del IFE

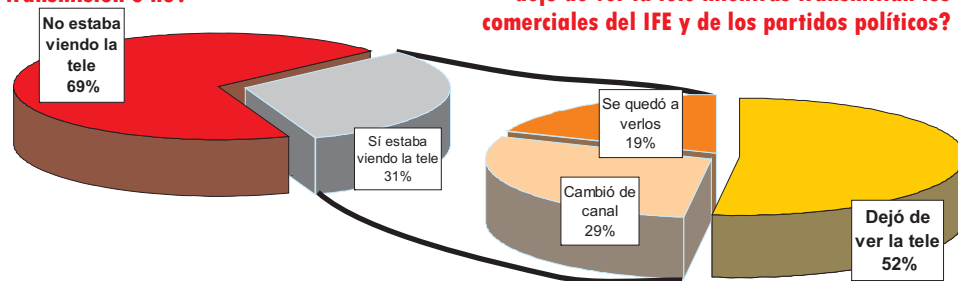
Elecciones 2009



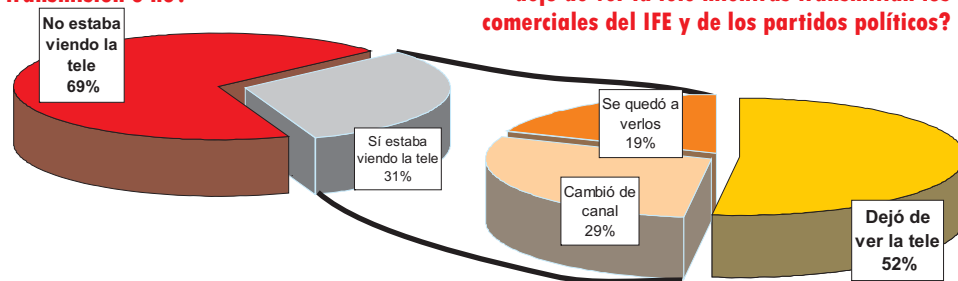
Spots del IFE

El Domingo pasado se interrumpieron algunos eventos deportivos para transmitir spots del IFE y de los partidos políticos. A este respecto le voy a hacer unas preguntas.

¿Usted estaba viendo los eventos deportivos cuando interrumpieron la transmisión o no?

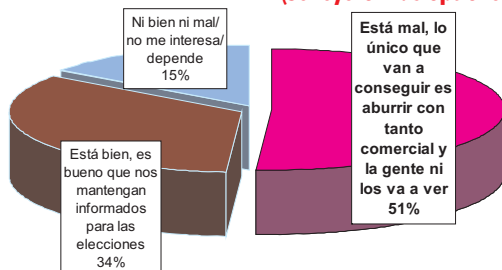


Cuando pasaron estos spots en la televisión, usted: ¿se quedó a verlos; cambió de canal; o dejó de ver la tele mientras transmitían los comerciales del IFE y de los partidos políticos?



De aquí a julio se van a estar transmitiendo comerciales del IFE y de los partidos políticos cuatro minutos cada hora. ¿Qué opina usted de esta disposición?

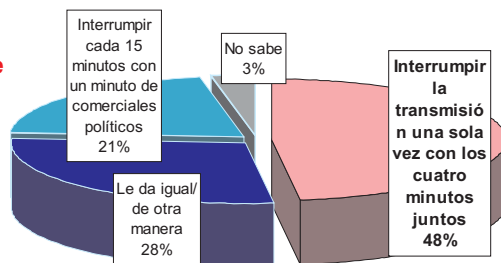
(Se leyeron las opciones)



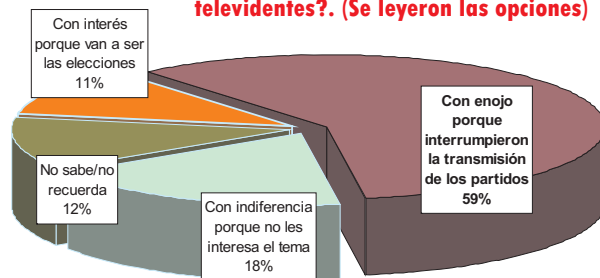
Dicha interrupción de la televisión en su mayoría causó enojo en los mexicanos, mientras que en otro resto causó indiferencia porque no les interesa el tema.

Por ley, las televisoras tienen que transmitir cuatro minutos de publicidad política cada hora durante todo el día. Para usted, ¿qué hubiera sido mejor?

(Se leyeron las opciones)



Por lo que usted sintió o le han dicho que sintieron los que estaban viendo la televisión, ¿cómo cree que reaccionó la mayoría de los televidentes? (Se leyeron las opciones)



Finalmente, la mayoría de los mexicanos considera que está mal que estén transmitiendo tantos comerciales del IFE y de los partidos políticos, pues lo único que van a conseguir es aburrir con tanto comercial y la gente ni los va a ver.



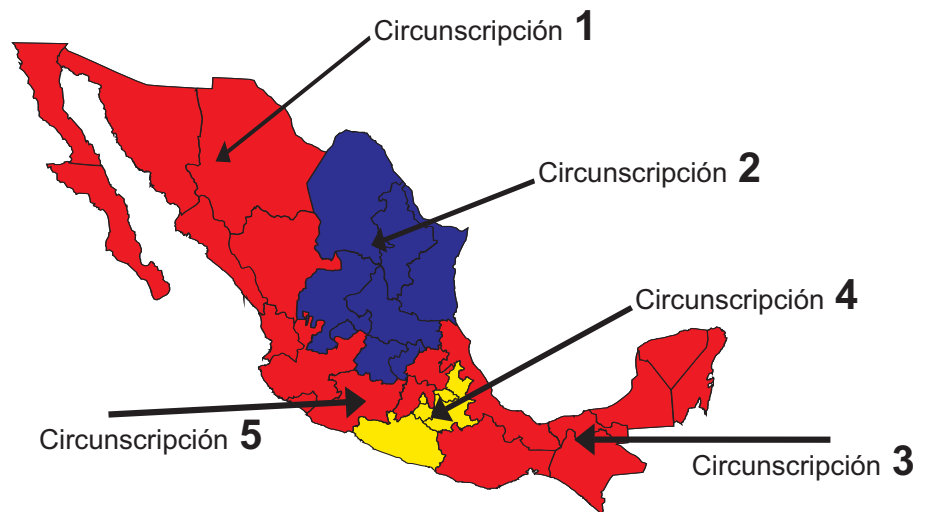
A solo 5 meses de que se lleven a cabo las elecciones intermedias del país, se observan diferentes escenarios de lo que podría ocurrir. En ese sentido, el Partido Revolucionario Institucional lleva la delantera en cuanto a identidad se refiere, pues 34% de los encuestados dijo identificarse más con dicho partido.

Asimismo, se aprecia que el Revolucionario Institucional lleva la delantera en 3 de 5 circunscripciones. Mientras que en las otras dos circunscripciones restantes, una es para Acción Nacional y otra para el Partido de la Revolución Democrática.

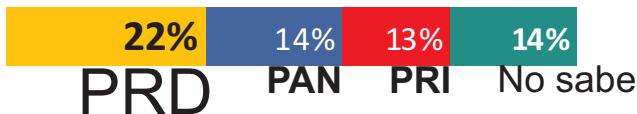
Cuando piensa en política, ¿cuál es el partido con el que más se identifica usted?

PRI	34%
PAN	24%
PRD	14%
Independientes	26%
Otros partidos políticos	2%

	PAN	PRI	PRD
Votantes probables	25.10%	39.90%	15.40%
1	25.60%	48.30%	5.90%
2	38.40%	32.90%	1.80%
3	20.70%	31.90%	15.40%
4	19.50%	29.00%	25.30%
5	21.90%	32.10%	20.10%

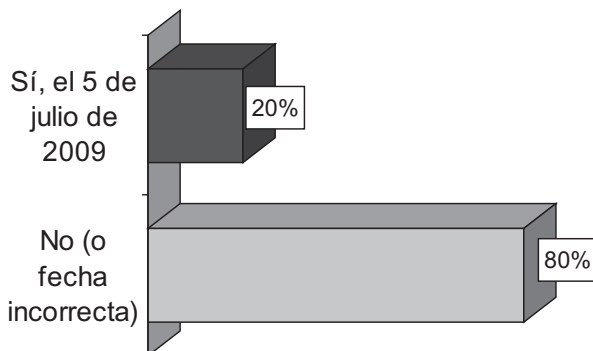


¿Por cuál partido político nunca votaría?



Por otro lado, el PRD es el partido por el que mayor porcentaje de mexicanos nunca votaría, seguido del PAN y el PRI con 14 y 13 puntos porcentuales respectivamente.

¿Sabe usted cuándo son las próximas elecciones para elegir diputados federales?



Nunca votarán por		Votarán por	
PRD	14%	PRI	16%
PAN	8%	PAN	11%
PRI	6%	PRD	8%
No sabe	25%		

Si se habla de los votantes independientes, 16% votaría por el PRI en las elecciones de los diputados federales, mientras que 14% nunca votaría por el PRD.


Finalmente, en general el mexicano no sabe cuál es la fecha exacta de las elecciones para elegir a los diputados federales.

Fuente: Encuesta telefónica nacional realizada por Berumen y Asociados y publicada por el periódico *El Universal*. Se hicieron 1027 encuestas a personas mayores de 18 años y fueron levantadas del 30 de enero al 2 de febrero de 2009, con nivel de confianza de 95% y un margen de error de +/-4.6%. Fecha de publicación: 9 de enero de 2009.

Para obtener más información acerca del tema le invitamos a que se ponga en contacto con el área de Opinión Pública del CESOP

Cápsula
Semanal
De Opinión Pública



Los datos completos de estas encuestas y de otros temas de interés, los puede consultar en la página del 

www.diputados.gob.mx/cesop